Stuckatura
Antonini

Dokumentation

Kirche St. Stephan Leuk-Stadt

Kirchenreinigung
Restaurierungsarbeiten
2019

Die Kirche St. Stephan in Leuk Stadt ist sehr stark mit einer Patina Schicht überzogen. die Letze Restaurierung Liegt über 30 Jahre zurück.

Mit der Spez. Hebebühne Cs 175 erreichen wir jeden Winkel der Kirche und Entfernen die Patina Schicht mit einer Trockenreinigung. bei Stärkeren Verschmutzung wird örtlich feucht nachgewaschen.

Trockenreinigung und Feuchtreinigung der Fenster.



Trockenreinigen der stark verschmutzten Seitenschiffe. Werden anschliessend feucht gereinigt, und mit einer dünnen Lasur Kalk Kasein 1-2 mal Lasiert.

Trockenfreilegung mit Spez. Latexgummis.

Trockenfreilegungs Arbeiten am Gewölbe im Seitenschiff. Die Malereien sind gut gefestigt.

Verschmutzung an den Grau bemalenden Steingurten.

Trockenfreilegen der Fresken und Malereien.

Div. Abplatzungen des Verputzes werden mit artegerechtem Material zugeputzt und angeglichen.

Die Trockenfreilegung der Wandbilder wurden durch die Restauratorin, Karolin Wirthner fachmänisch kontroliert und freigegeben, für die Trockfreilegung mit den Latexgummis.

Stark verschmutzte Seitenschiffe.

Seitenschiff Links, Eingang zur Sakristei.

Die Seitenschiffe sind 2 m Hoch Trockengereinigt.

durch unsere spez. Hebebühne wurden keine Kirchenbänke demontiert.

Trockenfreilegung der Fenster Leibungen.

Risssanierung mit artgerechtem Material. (Marmorkalk, Sand, Cellulose, Wenig Gips)

Wasserschaden im rechtem Seitenschiff, vorne beim Eingang zum Turm rechts, oben an der Aussenwand und Gewölbe.

Wie mit der Denkmalpflege Klaus Troger und Restauratorin Karoline Wirthner besprochen, wird die Zinterschicht und Faule stelle abgestossen, abgeschliffen. Anschliessend mit Artgerechtem Material wieder angeglichen an bestehende Oberfläche und mit Kalk Kasein örtlich ausretuschiert.



Die Feuchtigkeit der Wände sind gut. Raumtemperatur bei 16 grad Luftfeuchtigkeit 60 % und Feuchtigkeit der Wände 7,8

Diverse Arbeiten mit dem Spez. Rollgerüst.

Der Hochaltar ist strak verschmutzt, aber in einem gutem zustand. Feines absaugen des Hauptaltares mit Dachshaarpinsel und fein Staubsauger.

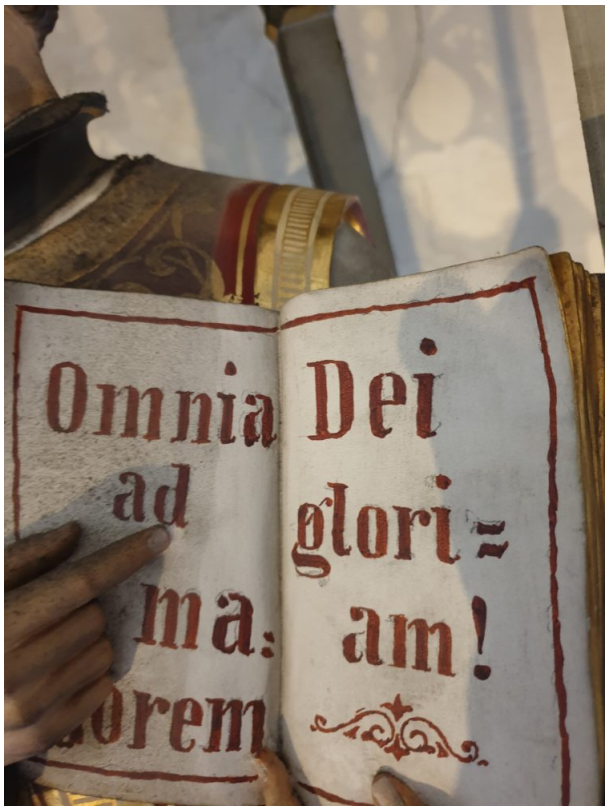

Unterschied der Verschmutzung links verschmutzt / rechts gereinigt.

Wandbild im Chorhaus: rechts verschmutzt/ links Trockengereinigt.

Verschmutzung im Schiff. mit Kleineren Retuschen unter den Fenstern.

rechts Verschmutzung/ links gereinigt.

Reinigen der Fenster im Hauptschiff.

Wie mit der Denkmalpflege besprochen werden die Wände im linken Seitenschiff Feucht nachgewaschen.



Die Wandmalereien werden Vorsichtig trockenfreilgelegt.

Das Resultat der Trockenreinigung ist gross nach ca. 35 Jahren.

Fenstersimse werde feucht nachgewaschen.

Trockenfreilegung am gesamten Holzwerk. Orgelgehäuse usw..

Risssanierung im linken Seitenschiff.



Das Gewölbe ist in einem Guten zustand.

Link verschmutzt / rechts Trockengereinigt

Wie mit der Denkmalpflege besprochen werden die Aussenwände des Linken Seitenschiffes mit Kalk Kasein 1-2 mal dünn lasiert.

Endresultat der Trockenfreilegung und Lasur mit Kalk Kasein, im Linken Seitenschiff.